

Инструкция по регистрации на портале «Созидатели»

+ добавление члена команды в заявку

сайт: <https://sozidateli.ru/lp>



СОЗИДАТЕЛИ

Регистрация

Войти

Укажите Вашу фамилию

Укажите Ваше имя

Укажите Ваше отчество

Нет отчества

Укажите Вашу эл. почту или номер мобил...

Введите действующий номер телефона или эл. адрес

Пароль



Повтор пароля



Введите пароль

Зарегистрироваться

Регистрация и
заполнение профиля
на портале
«Созидатели»

Заполните поля для
регистрации



Краввой
Центр
Гражданских
Инициатив



СОЗИДАТЕЛИ

Регистрация

Войти

kim.ea@mykhabkray.ru

.....



Войти

[Забыли пароль?](#)

Вы можете сохранить
данные для
автоматической
авторизации на сайте



- + Фото
- + Пол
- + Дата рождения
- + Регион и населенный пункт фактического проживания
- + Мобильный телефон
- + Подтвердить e-mail

- + Дополнительные сведения
- + Рабочий телефон
- + Соцсети
- + Интересы
- + Образование
- + Опыт работы

Обязательная информация к заполнению

для того, чтобы стать членом команды в проекте, который участвует в грантовом конкурсе

Профиль


Мои мероприятия

Настройки аккаунта

Сменить аккаунт

Выход

мобильный телефон



ОСНОВНАЯ ИНФОРМАЦИЯ

Дата рождения:  Отобразить в профиле

Пол: Отобразить в профиле

Регион и населенный пункт фактического проживания:

Отобразить в профиле

Дополнительные сведения:

В данном разделе профиля Вы можете поделиться дополнительной информацией о себе:

- рассказать о своих достижениях, заслугах, об участии в коллегиальных органах;
- прикрепить грамоты, дипломы, благодарственные или рекомендательные письма и другие документы, подтверждающие результаты Вашей работы;
- добавить ссылки на публикации и другие материалы о Вас и Вашей работе в СМИ;
- указать любую другую информацию о Вашей деятельности.

Обращаем внимание, что данный раздел является очень важным при подаче заявки на конкурс президентских грантов, поскольку эти сведения могут помочь экспертам убедиться в том, что Вы обладаете достаточным опытом, чтобы успешно справиться с заявленной ролью в команде проекта.

Осталось 2500 символов

Отобразить в профиле

Рекомендации, письма, отзывы, характеристики:

+ Прикрепить документ

Формат файлов pdf, jpeg, png, tiff
Размер файла: до 10Мб.

В п. «Дополнительные сведения» укажите информацию о вас, которая подтверждает:

- ваш опыт работы, участия в реализации социальных проектах, пройденное обучение (желательно, чтобы это соотносилось с заявленной ролью в проекте)
- опыт взаимодействия и/или работы со этой и/или схожей целевой аудиторией или в решении проблем по данному направлению

Если информации слишком много, то укажите ту информацию, которая соотносится с вашей ролью/функционалом в конкретном проекте

член команды должен быть старше 14 лет



ОБРАЗОВАНИЕ

уровень образования:
Высшее Скрывать в профиле

Есть ученая степень или/и др. звания

Получение: Сентябрь 2013 Скрывать в профиле
Завершение: Июнь 2017 Скрывать в профиле

По настоящее время

Образовательная организация: Образовательная организация Скрывать в профиле
Специальность: Специальность Скрывать в профиле

Скрывать в профиле

Сохранить Отменить

ОПЫТ РАБОТЫ

Нет опыта работы

Получение: Март 2021 Скрывать в профиле

По настоящее время

Организация: Организация Скрывать в профиле
Должность: Должность Скрывать в профиле

Скрывать в профиле

Сохранить Отменить

Заполните данные об образовании и опыте работы (официальное трудоустройство по основному месту работы)

рекомендации:

- достаточно добавить до 5 записей
- упорядочите записи в хронологическом порядке
- если записей «слишком много», то укажите только те, которые соотносятся с вашей ролью/функционалом в конкретном проекте



рекомендации:

- если вы добавляете документы в формате PDF, то можно объединять несколько скан-копий в один файл до 10 Мб
- если не хватает места для добавления скан-копий, то выгрузите ваши благодарности, грамоты, характеристики и т.д. на облачное хранилище (Яндекс.Диск, Облако Mail.ru и т.д.) и вставьте ссылку на папку в пункт «Дополнительные сведения»



Добавление члена команды в заявку проекта

сначала заполните в заявке название проекта и укажите должность руководителя проекта в организации/члена команды в проекте



добавление информации о руководителе/члене команде, который **НЕ зарегистрирован на портале «Созидатели»**

Поиск на портале «Созидатели» **Пригласить по электронной почте**

ФИО*

Нет отчества

Иванов 94 Иван 96 Иванович 92


E-mail*

example@mail.ru 85

Отправить

1. Нажмите кнопку «Пригласить по электронной почте»
2. Введите ФИО и электронную почту, на которую будет направлено письмо с приглашением зарегистрироваться на портале «Созидатели» и стать членом команды в проекте
3. Нажмите кнопку «Отправить»

Человеку на указанную электронную почту придёт письмо с приглашением зарегистрироваться на портале «Созидатели». После регистрации его можно будет пригласить в команду (см. следующий слайд)



добавление информации о руководителе/члене команде, который зарегистрирован на портале «Созидатели»

1. Нажмите кнопку «Поиск на портале «Созидатели»»
2. Введите ФИО (дополнительно можно искать по полям «город» и «возраст»)
3. Убедитесь, что это нужный вам аккаунт
4. Нажмите кнопку «Пригласить»»

В личный аккаунт на портале «Созидатели» человеку придёт уведомление с приглашением стать членом команды в этой роли и в проекте с таким названием. Он должен его принять или отклонить.


Поиск на портале «Созидатели» Пригласить по электронной почте


ФИО
Иванов Иван Иванович

Город Введите город

Возраст от до

Результат

 Иванов Иван Иванович

 Пригласить



Далее – следите за сменой статусов приглашения по каждому члену команды

Ожидает подтверждения – владельцу аккаунта на почту или через портал «Созидатели» отправлено приглашение присоединиться к проекту.

Подтвержден – пользователь принял ваше приглашение и заполнил все данные о себе на портале «Созидатели».

Подтвержден, но анкета изменена – после принятия приглашения и отправки своих данных пользователь что-то поменял в анкете.

Пользователь отказался – пользователь отказался участвовать в проекте.

При желтом статусе рекомендовано перед подачей заявки ознакомиться с изменениями, нажав на соответствующую кнопку. Если обновленная информация не мешает участию в конкурсе, нажмите на кнопку «Принять».

С красными статусами подать заявку нельзя. Необходимо или дождаться положительного ответа приглашенного, или удалить его данные из заявки.

Для подачи заявки статус подтверждения должен быть зеленый (рекомендовано) или жёлтый

КАЛЕНДАРЬ ОБРАЗОВАТЕЛЬНЫХ СЕМИНАРОВ ПО СОЦИАЛЬНОМУ ПРОЕКТИРОВАНИЮ

МАЙ

ПН	ВТ	СР	ЧТ	ПТ	СБ	ВС
1	2	3	4	5	6	7
8	9	10	11	12	13	14
15	16	17	18	19	20	21
22	23	24	25	26	27	28
29	30	31				

ИЮНЬ

ПН	ВТ	СР	ЧТ	ПТ	СБ	ВС
			1	2	3	4
5	6	7	8	9	10	11
12	13	14	15	16	17	18
19	20	21	22	23	24	25
26	27	28	29	30		

 очно  онлайн

- 05.05 10.05 Основные параметры и проектная логика Краевого конкурса субсидий СОНКО 2023 года
- 15.05 17.05 Как подать заявку на Краевой конкурс субсидий СОНКО 2023 года
- 19.05 22.05 Социальная проблема, целевая группа и обоснование в проекте
- 24.05 29.05 Социальный проект: цель, задачи, результаты
- 31.05 02.06 Календарный план и команда в социальном проекте
- 07.06 09.06 Как составить бюджет социального проекта и обосновать его
- 19.06 21.06 Подготовка заявки на краевой конкурс субсидий СОНКО 2023

КРАЕВОЙ КОНКУРС СУБСИДИЙ
СОНКО 2023

Грантовая платформа
для подачи заявки



хабаровск.гранты.рф



info@mykhabkray.ru



мойхабаровскийкрай.рф



+7 (800) 2019-6-27



Краевой
Центр
Гражданских
Инициатив

 г. Хабаровск, ул. Ленина 4, оф. 70

 info@mykhabkray.ru

8 800 2019 6 27

Telegram-канал «Третий не лишний»



МойХабаровскийкрай.рф



Регистрация на
образовательные семинары

